

Μελέτη για την αποτίμηση της Δράσης:

Απόκτηση Ακαδημαϊκής Διδακτικής Εμπειρίας σε Νέους Επιστήμονες Κατόχους Διδακτορικού

Παραδοτέο Β:

Έκθεση αποτελεσμάτων με τους δείκτες που αφορούν την υλοποίηση της Δράσης κατά το χειμερινό εξάμηνο του ακαδημαϊκού έτους 2016-2017

Μελέτη για την αποτίμηση της Δράσης: Απόκτηση Ακαδημαϊκής Διδακτικής Εμπειρίας σε Νέους Επιστήμονες Κατόχους Διδακτορικού

Τα δεδομένα που παρουσιάζονται έχουν προκύψει βάσει της επεξεργασίας των ηλεκτρονικών ερωτηματολογίων που συμπλήρωσαν και υπέβαλαν οι πανεπιστημιακοί υπότροφοι που συμμετείχαν στη Δράση "Απόκτηση Ακαδημαϊκής Διδακτικής Εμπειρίας σε Νέους Επιστήμονες Κατόχους Διδακτορικού" κατά το χειμερινό εξάμηνο του ακαδημαϊκού έτους 2016-2017.

Η αποστολή των ερωτηματολογίων αφορούσε το σύνολο των υποτρόφων για το χειμερινό εξάμηνο (σύνολο ατόμων: 641) και το ποσοστό απόκρισης ξεπέρασε το 90% (αριθμός συμπληρωμένων ερωτηματολογίων: 583).

Τα αποτελέσματα που παρατίθενται αφορούν μόνο την υλοποίηση της Δράσης κατά το χειμερινό εξάμηνο του ακαδημαϊκού έτους 2016-2017.

1. Προφίλ



Δημογραφικά στοιχεία



58,1% 41,9%

Άνδρες Γυναίκες

56,9%

35-44 ετών



94,7%

Ιθαγένεια: Έλληνας
Τόπος γέννησης: Ελλάδα



Επαγγελματική απασχόληση

τομέας
δραστηριότητας



20,6%

επιχειρήσεις



36,6%

φορέας
τρίτοβάθμιας
εκπαίδευσης



Εργαζόμενος



47,0%

δραστηριότητα
Ε&Α



Εκπαίδευση



91,8%

αναγόρευση
σε διδάκτορα
μετά το 2006



81,3%

εκπόνηση
διατριβής
στην Ελλάδα

1^η θέση:



20,9%

ΑΠΘ



18,7%

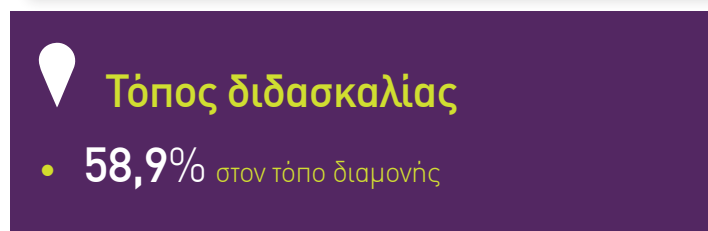
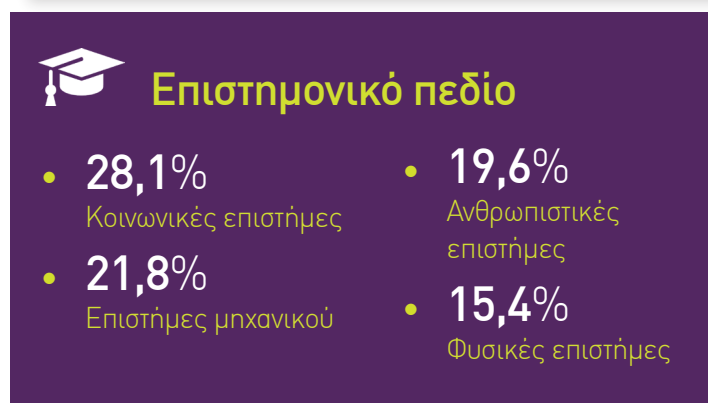

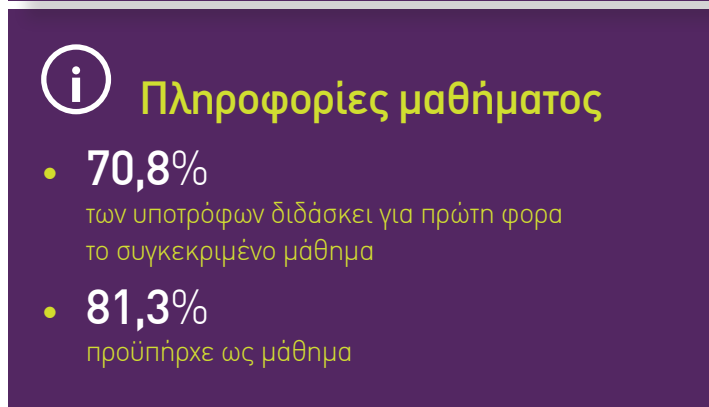
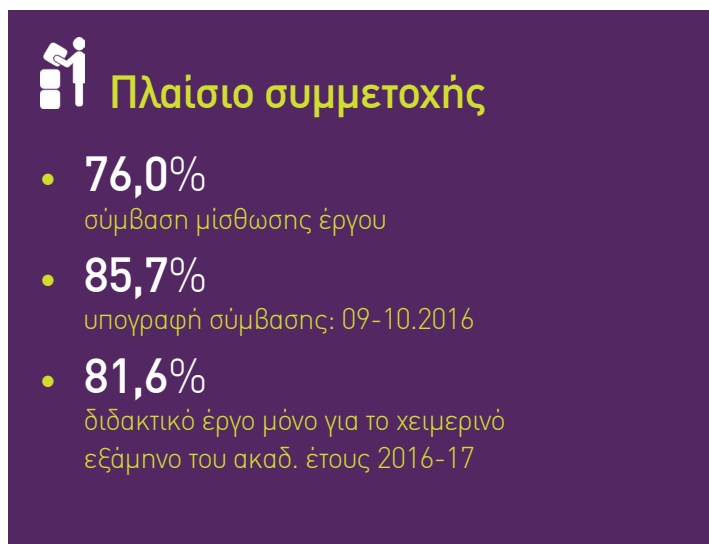
εξωτερικό

Η.Π.Α.
Γαλλία
Γερμανία
Ην. Βασίλειο

2. Διδακτική Εμπειρία πρότερη της Δράσης



3. Διδακτική εμπειρία λόγω της Δράσης



4. Μέθοδοι διδασκαλίας



Νέο Ακαδημαϊκό Υλικό

- **86,4%** παρουσιάσεις
- **62,1%** πανεπιστημιακές σημειώσεις
- **60,9%** έντυπο υποστηρικτικό υλικό



Καινοτόμες μέθοδοι διδασκαλίας

- **73,4%** οργανωμένα συστήματα διαχείρισης ηλεκτρονικών μαθημάτων
- **70,7%** διαδραστικά μέσα
- **70,5%** συνεργατική μάθηση
- **47,0%** εναλλαγή ρόλων & ανάλυση σεναρίων

Θετικές διαχύσεις



Συμμετοχή σε ακαδημαϊκές & ερευνητικές δραστηριότητες

- **37,9%** υποβολή ερευνητικής πρότασης
- **21,6%** επιστημονικές δημοσιεύσεις
- **18,5%** συμμετοχή σε επιστημονικό συνέδριο
- **14,8%** μέλος ερευνητικής ομάδας

5. Αποτελέσματα



Αποτίμηση της Δράσης

- **95,7%** (των υποτρόφων) **έκριναν** τη Δράση ως επιτυχή
- **98,6%** **αξιολόγησαν** ως (πολύ) ικανοποιητικά τα κριτήρια επιλογής
- **59,5%** **απέκτησαν** αυτόνομη διδακτική εμπειρία λόγω της Δράσης
- **23,8%** **δεν αναζήτησαν** επαγγελματική απασχόληση στο εξωτερικό λόγω της Δράσης
- **15,1%** **άνεργοι** κατά την έναρξη της Δράσης



Οι υπότροφοι πρότειναν

- **94,9%** αύξηση οικονομικού αντικειμένου
- **93,5%** μεγαλύτερη διάρκεια υποτροφίας
- **55,2%** βελτίωση χρόνου προκήρυξης της πρόσκλησης



44.149

εγγεγραμμένοι φοιτητές στα μαθήματα που δίδαξαν οι υπότροφοι